



**Indiana Parte C**  
**Informe de desempeño**  
**anual (APR)**  
**Año fiscal 2022**

1.º de julio de 2022 a 30 de  
junio de 2023



# Contexto

## Tipos de indicadores

- Indicadores de cumplimiento
  - Objetivos establecidos por OSEP al 100 %
- Indicadores de resultados
  - Objetivos informados por grupos de participación de interesados
  - Objetivos establecidos por la agencia líder del estado

# Contexto

## Recopilación de datos

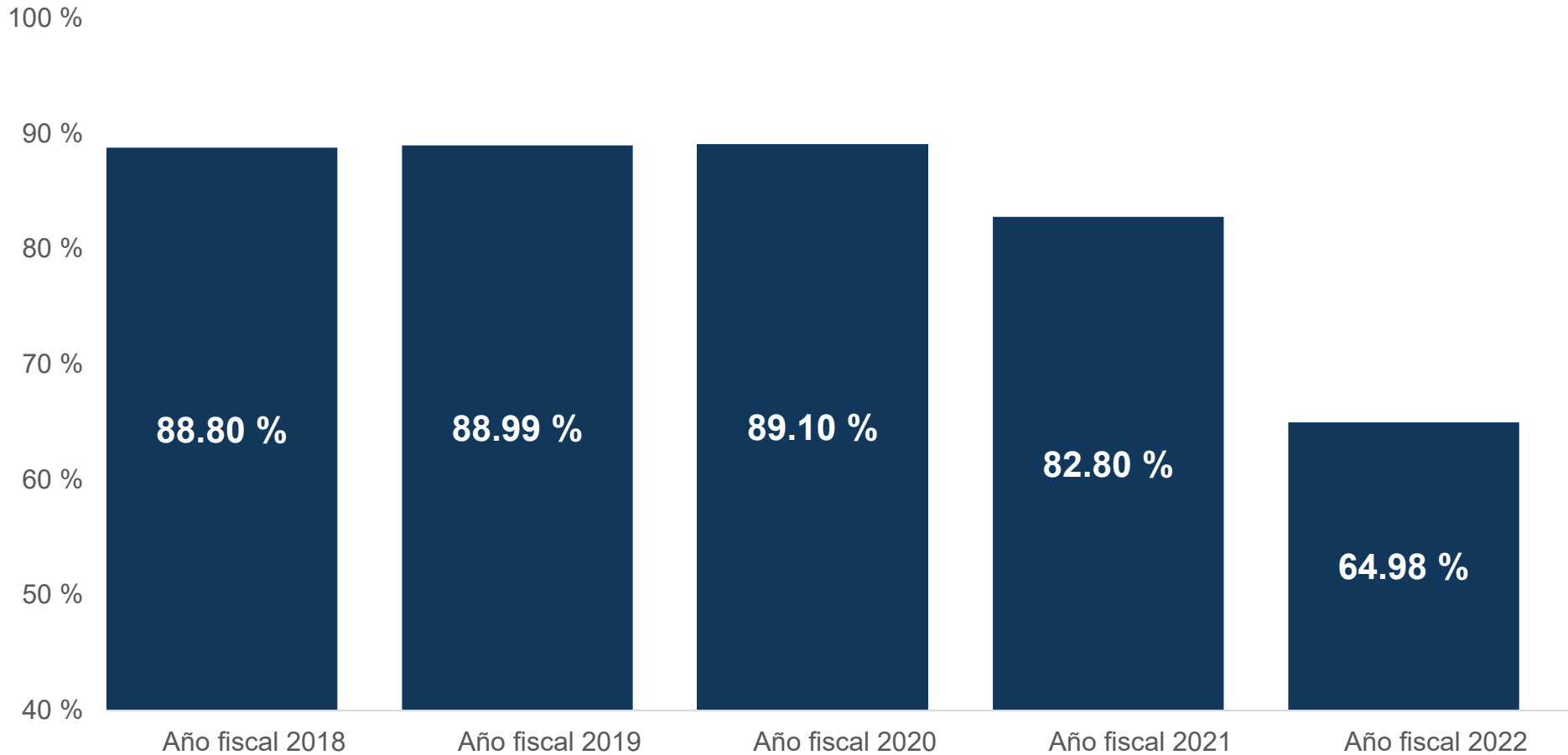
- Proceso de revisión de calidad (1.º de julio de 2022 a 31 de julio de 2022)
  - Indicador 1: Prestación puntual del servicio (c)
  - Indicador 3: Resultados del niño (r)
  - Indicador 4: Resultados de la familia (r)
  - Indicador 7: Desarrollo oportuno de IFSP (c)
  - Indicador 8: Servicios de transición (c)
- Datos informados de 618
  - Indicador 2: Servicios prestados en un entorno natural (r)

- Indicador 5: Porcentaje de niños a los que se prestó servicios desde el nacimiento al primer año (r)
- Indicador 6: Porcentaje de niños a los que se prestó servicios desde el nacimiento a los 3 años (r)
- Otros requisitos de informe
  - Indicador 9: Solicitudes de audiencia resueltas
  - Indicador 10: Acuerdos de mediación
  - Indicador 11: Plan de mejora sistémica del estado



# Indicador 1: Prestación puntual del servicio

## Todos los servicios de IFSP comienzan a los 30 días



**Objetivo:**  
100 %

**Desempeño:**  
64.98 %

**POR DEBAJO  
DEL OBJETIVO**

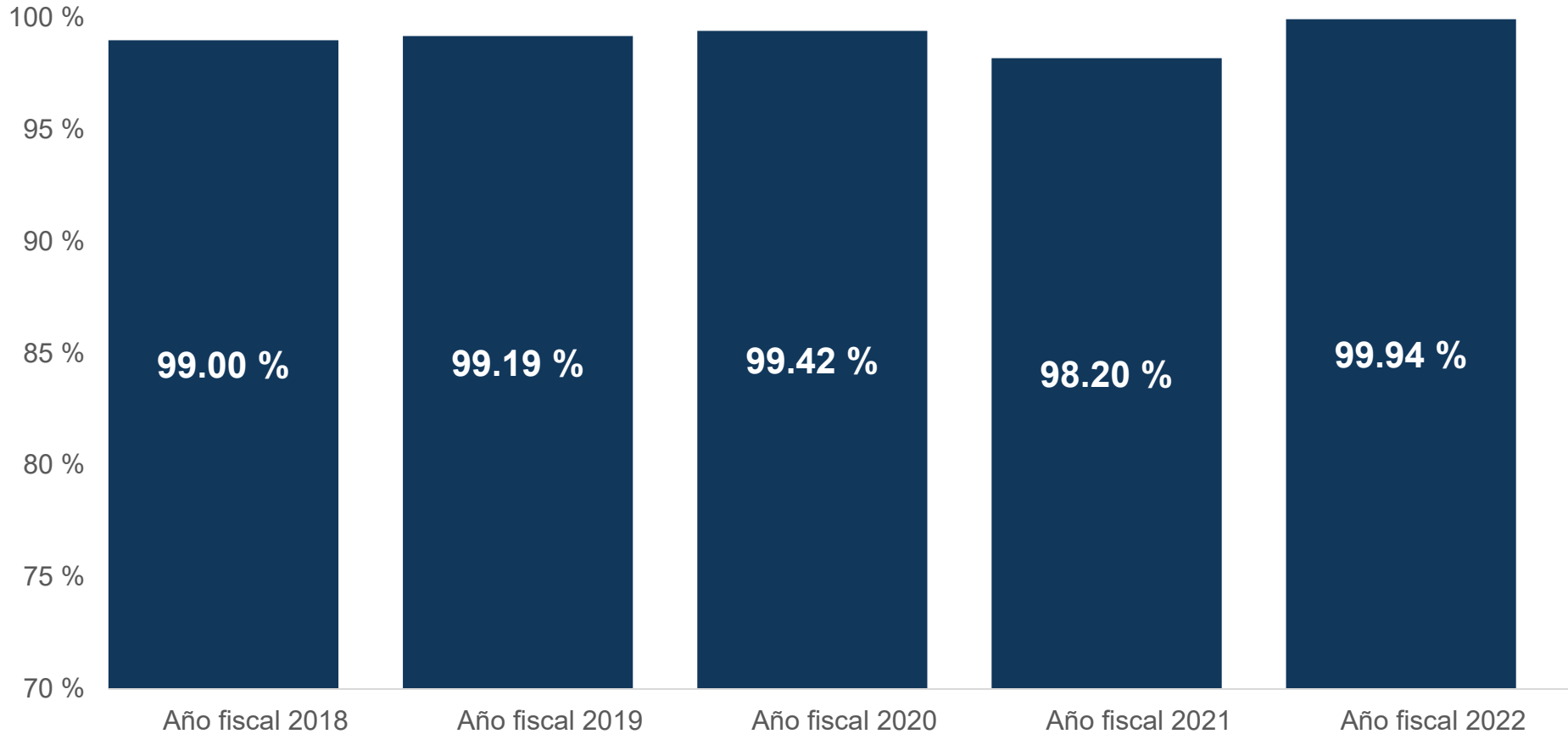
# Desglose grupal

## Indicador 1: Prestación puntual del servicio



Grupo	Año fiscal 2021	Año fiscal 2022	Hallazgo detectado	Hallazgo corregido
A	87 %	69.75 %	Sí	No
B	93.8 %	71.59 %	Sí	No
C	90.6 %	71.30 %	Sí	No
D	90.7 %	79.75 %	Sí	No
F	79.6 %	60.0 %	Sí	No
G	67.6 %	59.02 %	Sí	No
H	82 %	44.12 %	Sí	No
I	79.1 %	65.77 %	Sí	No
J	83.6 %	60.76 %	Sí	No

# Indicador 2: Servicios prestados en un entorno natural

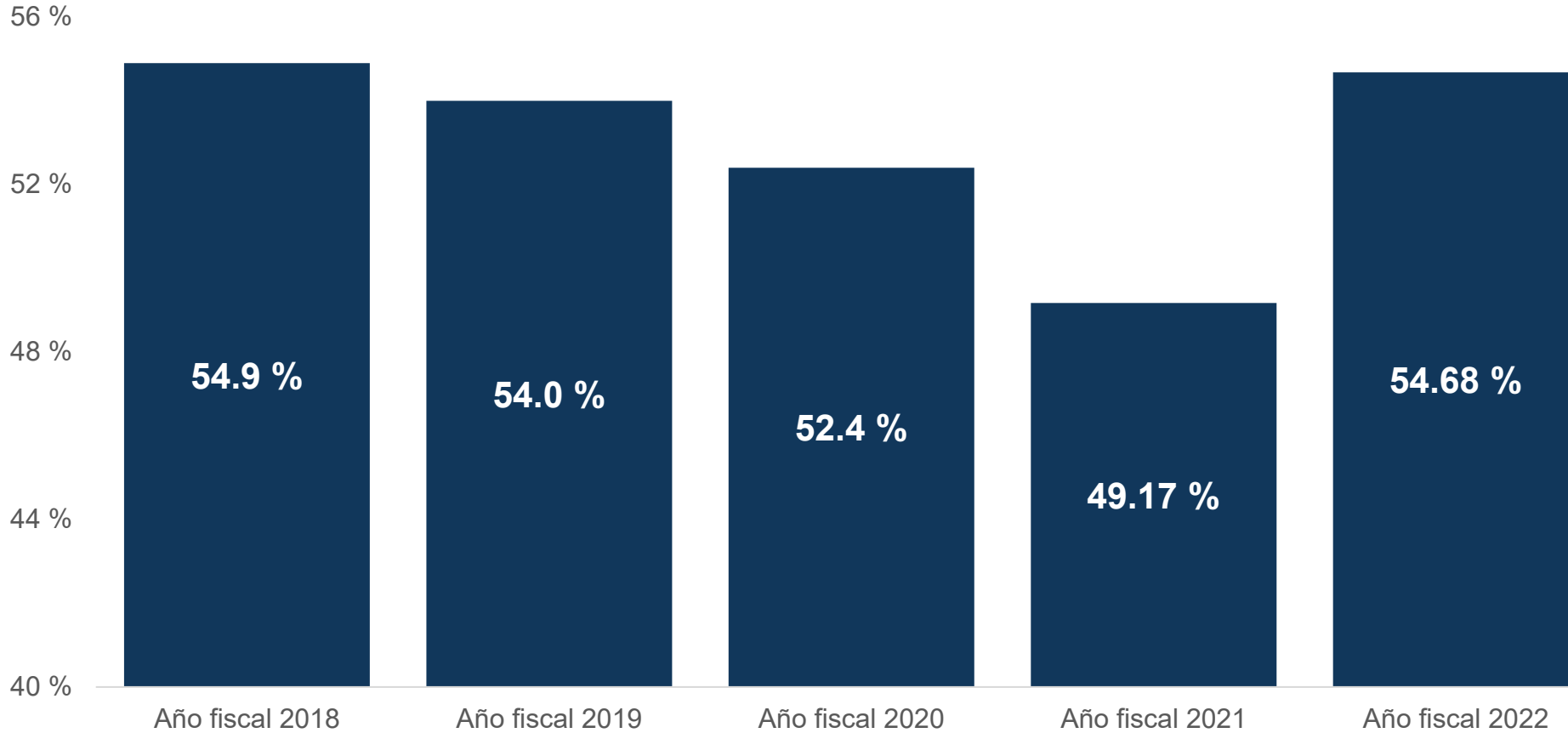


**Objetivo:**  
96 %

**Desempeño:**  
99.94 %

**OBJETIVO  
ALCANZADO**

# Indicador 3A: Resultados del niño: Habilidades socioemocionales positivas SS1: Aumento considerable en el índice de crecimiento



**Objetivo:**  
52 %

**Desempeño:**  
54.68 %

**OBJETIVO  
ALCANZADO**

# Desglose grupal

## Indicador 3A SS1: Resultados del niño

Habilidades socioemocionales positivas: Aumento considerable

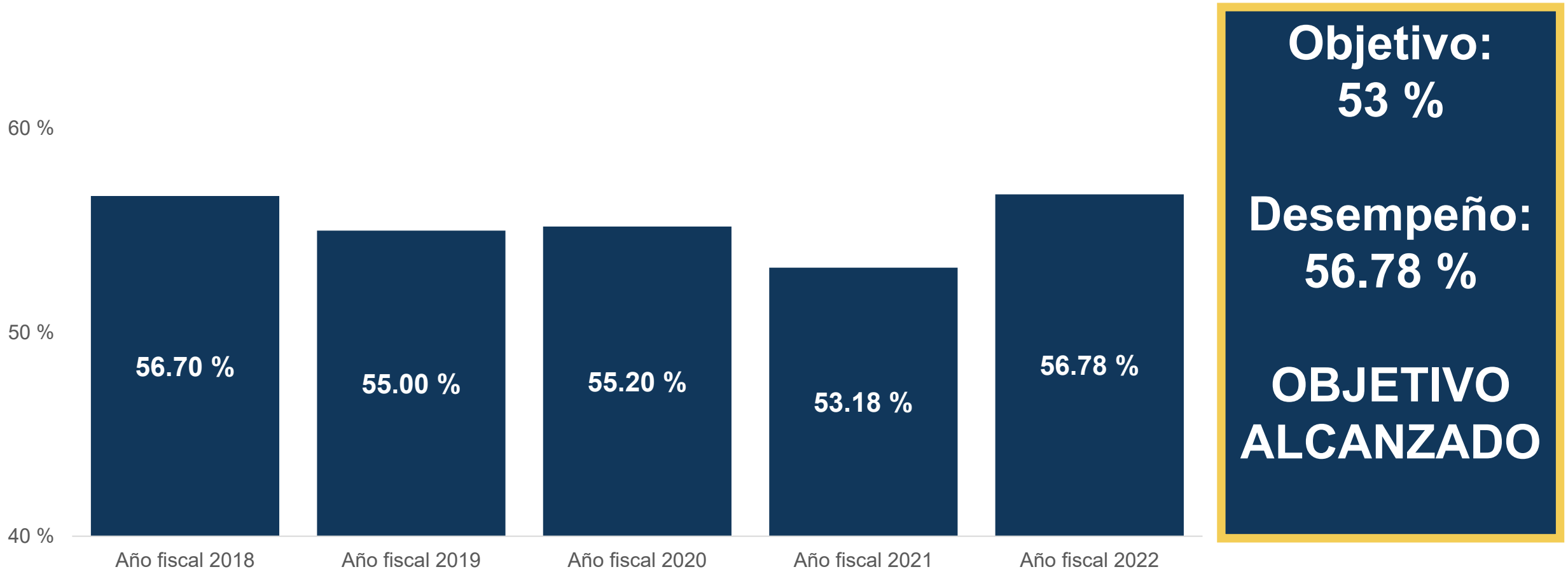


Grupo	Año fiscal 2022
A	58.57 %
B	61.40 %
C	54.41 %
D	61.40 %
F	45.45 %
G	50.45 %
H	37.93 %
I	63.64 %
J	50.0 %



# Indicador 3A: Resultados del niño: Habilidades socioemocionales positivas

## SS2: Funcionamiento acorde a la expectativa para la edad



# Desglose grupal

## Indicador 3A SS2: Resultados del niño

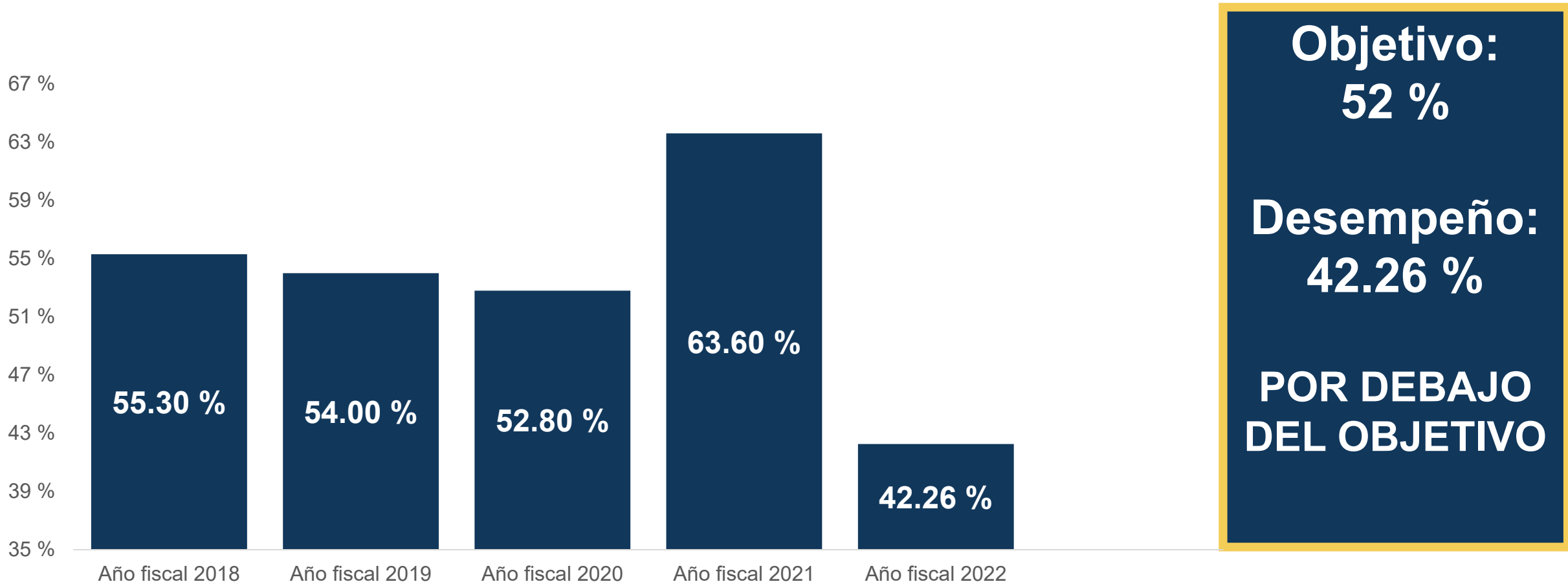
### Habilidades socioemocionales positivas: Acorde a las expectativas para la edad



Grupo	Año fiscal 2022
A	57.47 %
B	56.72 %
C	58.82 %
D	60.61 %
F	55.56 %
G	57.24 %
H	42.11 %
I	63.89 %
J	51.28 %

# Indicador 3B: Resultados del niño: Adquisición y uso de conocimientos y habilidades

## SS1: Aumento considerable en el índice de crecimiento



# Desglose grupal

## Indicador 3B SS1: Resultados del niño

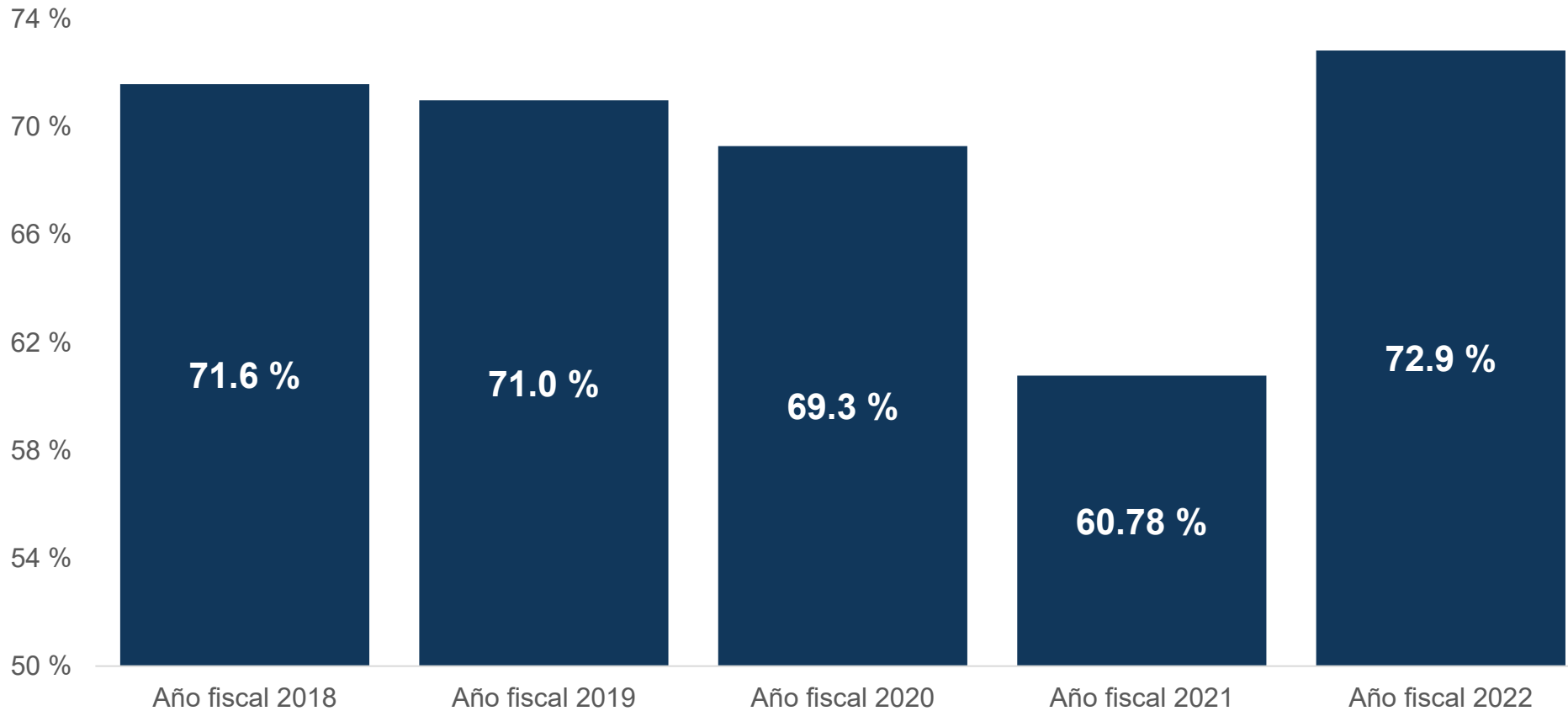
### Adquisición y uso de conocimientos: Aumento considerable



Grupo	Año fiscal 2022
A	44.19 %
B	52.94 %
C	28.57 %
D	48.0 %
F	30.77 %
G	44.07 %
H	41.18 %
I	40.0 %
J	29.41 %

# Indicador 3B: Resultados del niño: Adquisición y uso de conocimientos y habilidades

## SS2: Funcionamiento acorde a la expectativa para la edad



**Objetivo:**  
67 %

**Desempeño:**  
72.9 %

**OBJETIVO  
ALCANZADO**

# Desglose grupal

## Indicador 3B SS2: Resultados del niño

### Adquisición y uso de conocimientos: Acorde a las expectativas para la edad

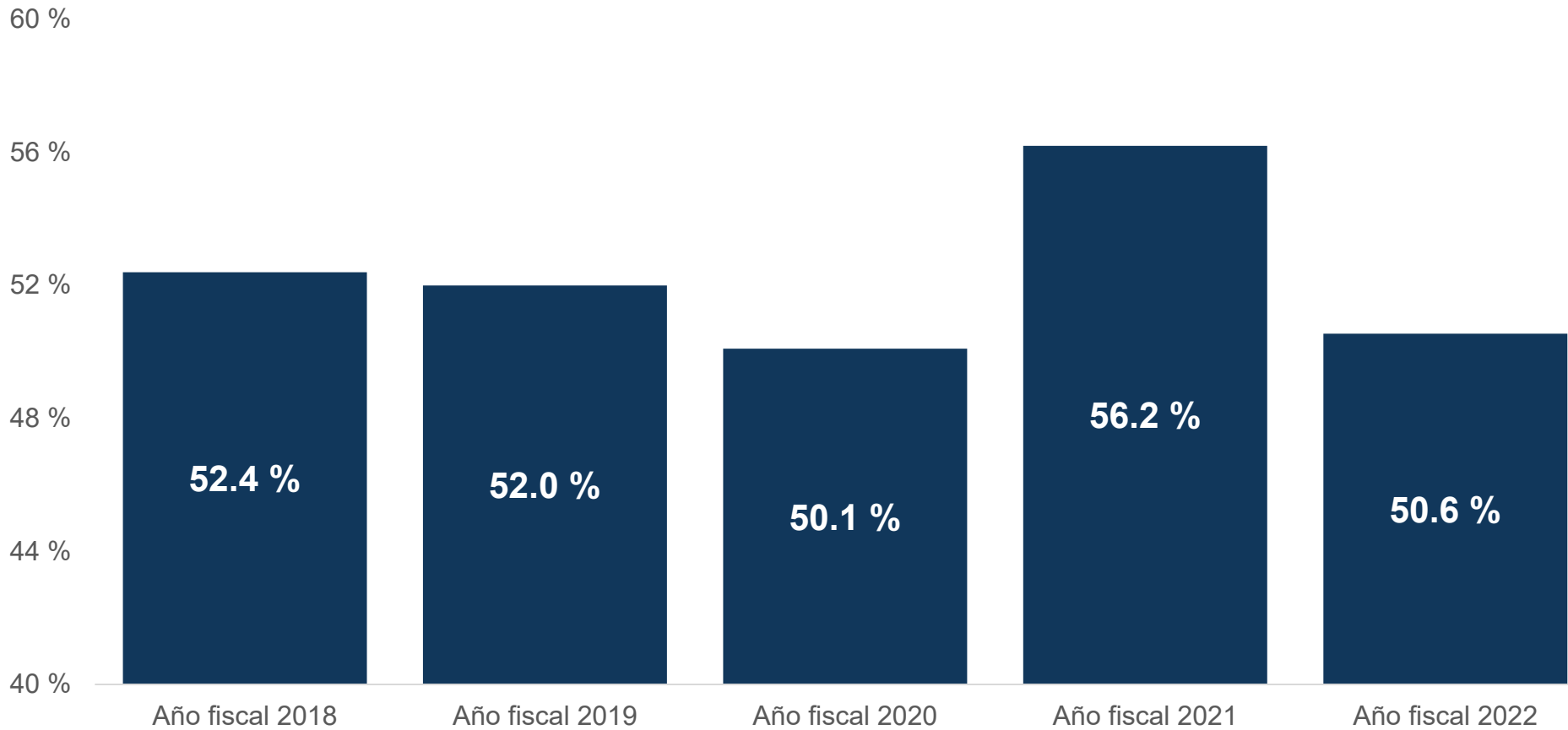


Grupo	Año fiscal 2022
A	69.32 %
B	70.15 %
C	77.65 %
D	77.61 %
F	62.96 %
G	73.79 %
H	68.42 %
I	80.56 %
J	67.5 %

# Indicador 3C: Resultados del niño: Uso de comportamientos adecuados para satisfacer las necesidades



## SS1: Aumento considerable en el índice de crecimiento



**Objetivo:**  
52 %

**Desempeño:**  
50.55 %

**POR DEBAJO DEL OBJETIVO**

# Desglose grupal

## Indicador 3C SS1: Resultados del niño

### Comportamientos adecuados para satisfacer las necesidades: Aumento considerable



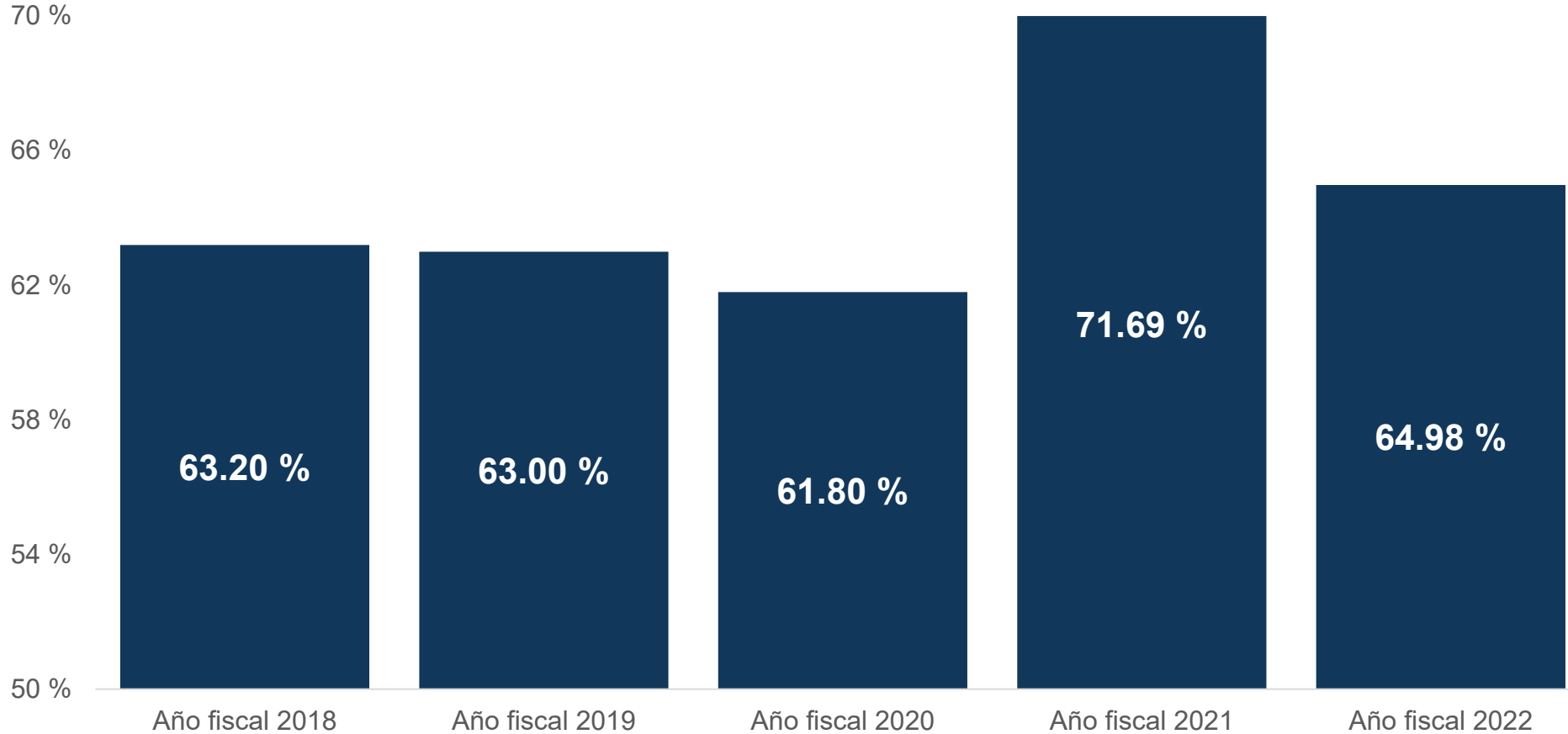
Grupo	Año fiscal 2022
A	45.65 %
B	57.14 %
C	40.43 %
D	67.44 %
F	56.52 %
G	44.44 %
H	47.83 %
I	57.70 %
J	35.0 %



# Indicador 3C: Resultados del niño: Uso de comportamientos adecuados para satisfacer las necesidades



## SS2: Funcionamiento acorde a la expectativa para la edad



**Objetivo:**  
58 %

**Desempeño:**  
64.98 %

**OBJETIVO  
ALCANZADO**

# Desglose grupal

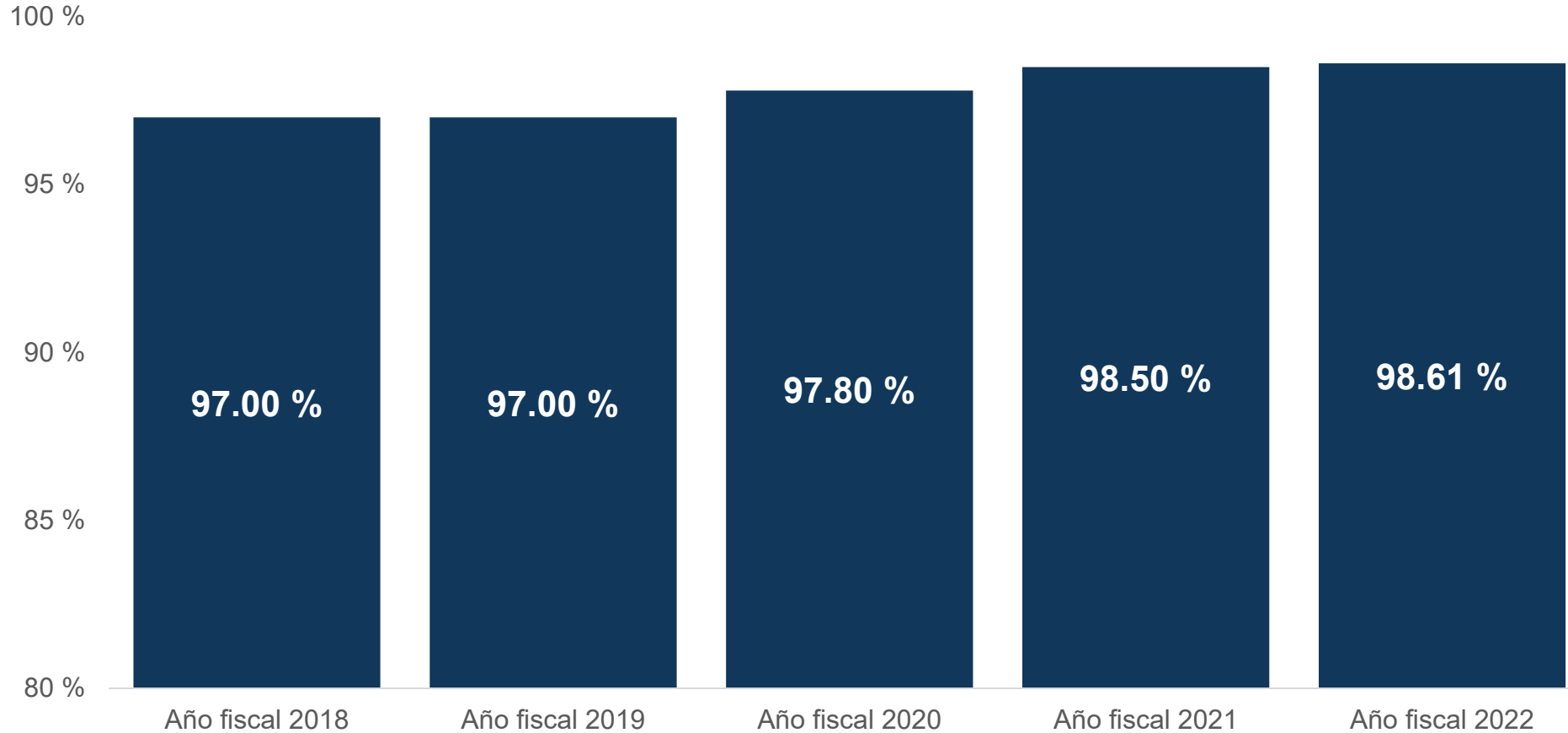
## Indicador 3C SS2: Resultados del niño

### Comportamientos adecuados para satisfacer las necesidades: Acorde a las expectativas para la edad



Grupo	Año fiscal 2022
A	69.32 %
B	63.24 %
C	64.71 %
D	70.15 %
F	48.15 %
G	63.70 %
H	65.79 %
I	66.67 %
J	64.10 %

# Indicador 4A: Resultados de la familia: Conocer sus derechos



**Objetivo:**  
94 %

**Desempeño:**  
98.61 %

**OBJETIVO  
ALCANZADO**

# Desglose grupal

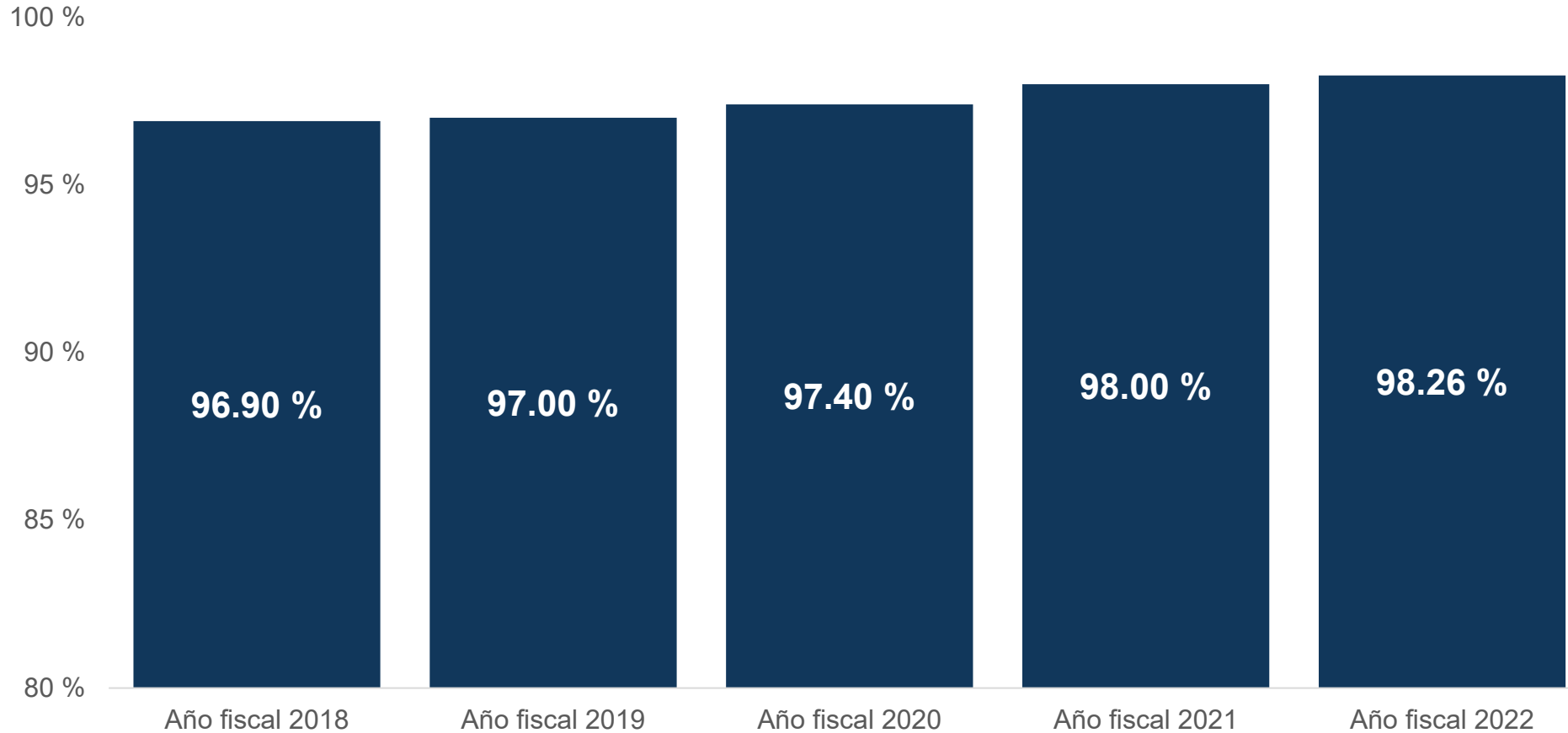
## Indicador 4A: Resultados de la familia

### Conocer sus derechos



Grupo	Año fiscal 2022
A	98.49 %
B	98.92 %
C	98.43 %
D	99.57 %
F	98.05 %
G	98.54 %
H	100 %
I	99.13 %
J	96.36 %

# Indicador 4B: Resultados de la familia: Comunica de manera eficaz las necesidades del niño



**Objetivo:**  
94.5 %

**Desempeño:**  
98.26 %

**OBJETIVO  
ALCANZADO**

# Desglose grupal

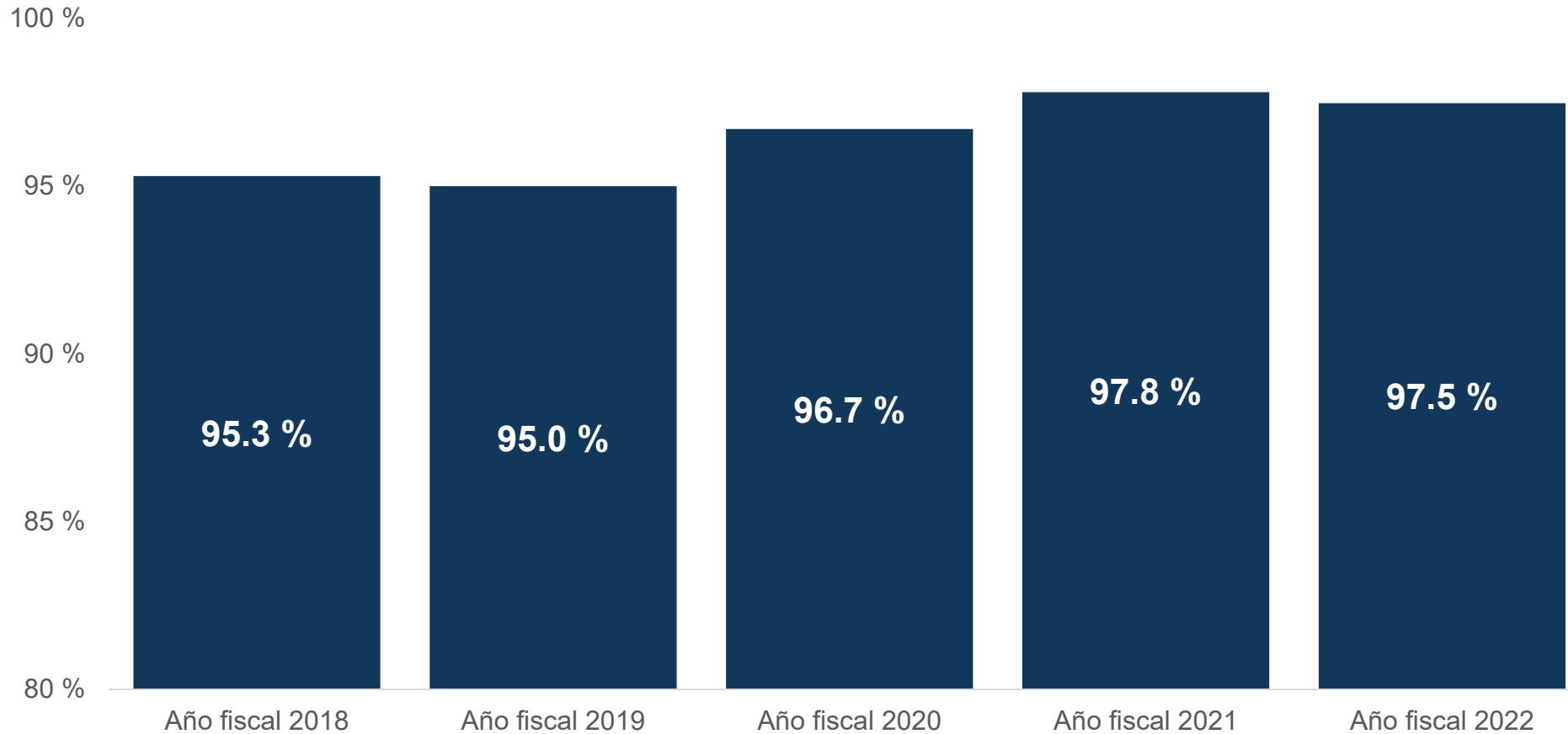
## Indicador 4B: Resultados de la familia

### Comunica de manera eficaz las necesidades del niño



Grupo	Año fiscal 2022
A	99.06 %
B	97.75 %
C	98.37 %
D	98.94 %
F	97.56 %
G	98.17 %
H	100 %
I	96.38 %
J	100 %

# Indicador 4C: Resultados de la familia: Ayuda al niño a desarrollarse y aprender



**Objetivo:**  
93 %

**Desempeño:**  
97.5 %

**OBJETIVO  
ALCANZADO**

# Desglose grupal

## Indicador 4C: Resultados de la familia

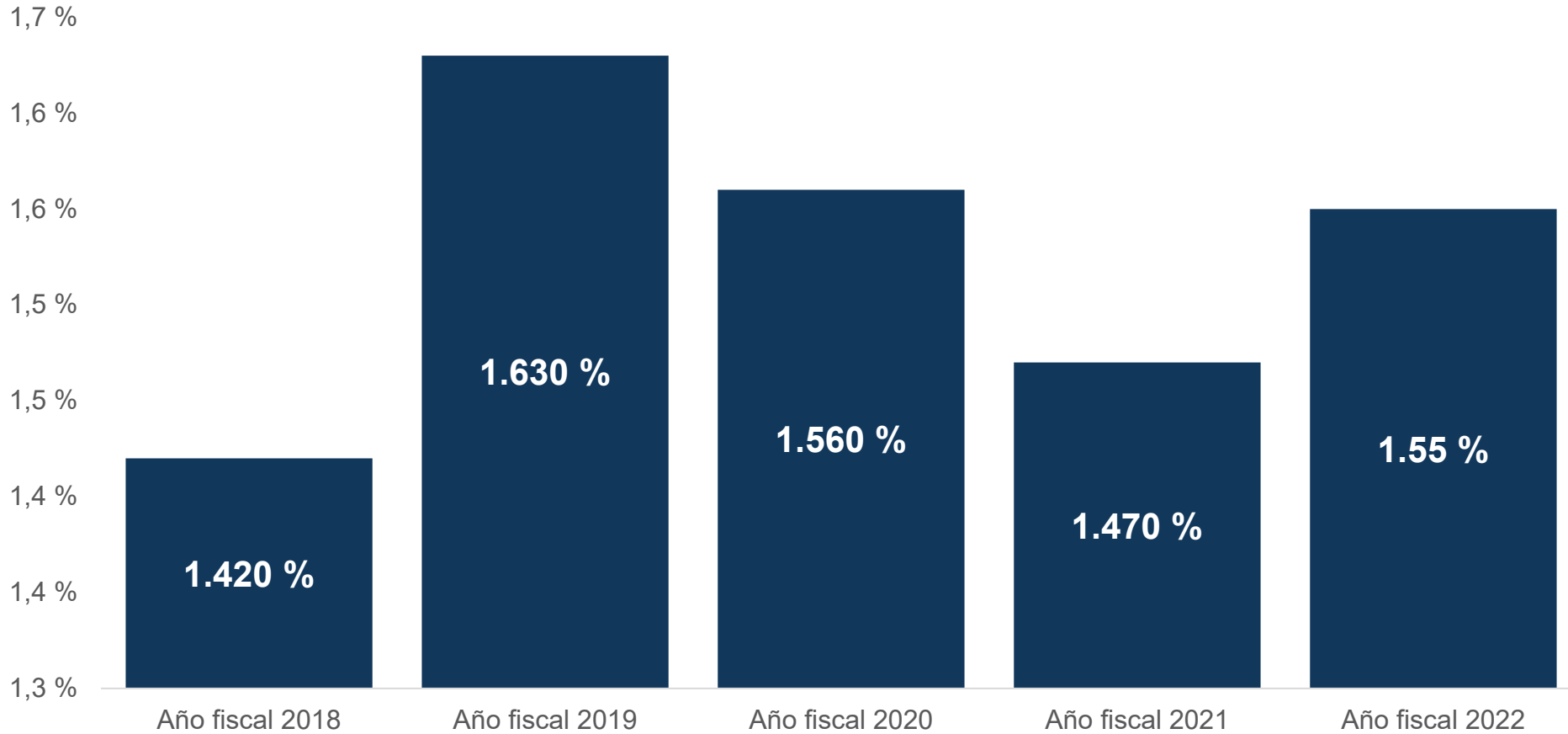
### Ayuda al niño a desarrollarse y aprender



Grupo	Año fiscal 2022
A	97.80 %
B	97.30 %
C	97.06 %
D	98.55 %
F	95.53 %
G	98.15 %
H	100 %
I	95.65 %
J	100 %



# Indicador 5: Hallazgos del niño: Porcentaje de niños desde el nacimiento al primer año con IFSP

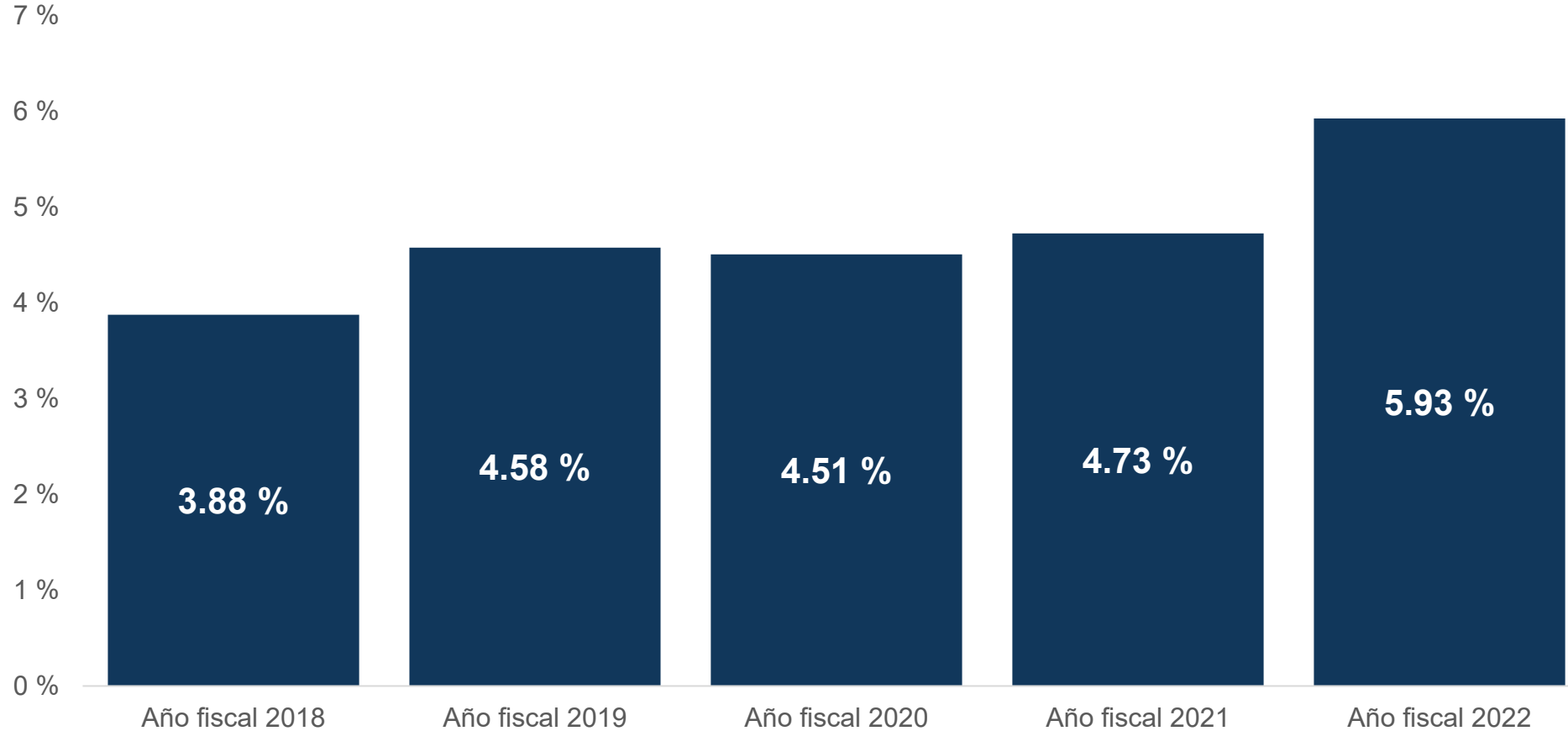


**Objetivo:**  
1.42 %

**Desempeño:**  
1.55 %

**OBJETIVO  
ALCANZADO**

# Indicador 6: Hallazgos del niño: Porcentaje de niños desde el nacimiento a los 3 años con IFSP



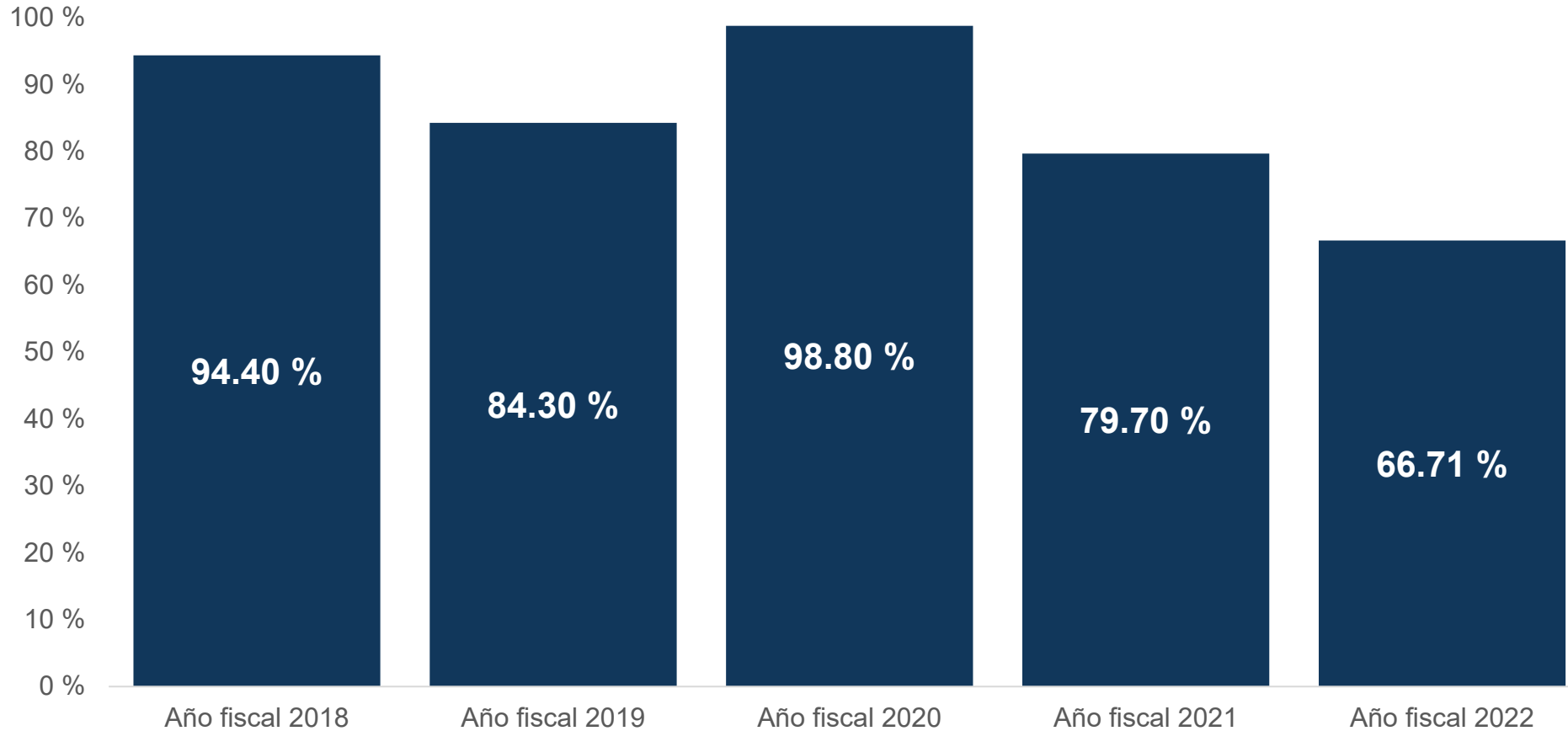
**Objetivo:**  
4.3 %

**Desempeño:**  
5.93 %

**OBJETIVO  
ALCANZADO**

# Indicador 7: Puntualidad de IFSP

## Evaluación inicial, evaluación e IFSP a los 45 días



**Objetivo:**  
100 %

**Desempeño:**  
66.71 %

**POR DEBAJO  
DEL OBJETIVO**

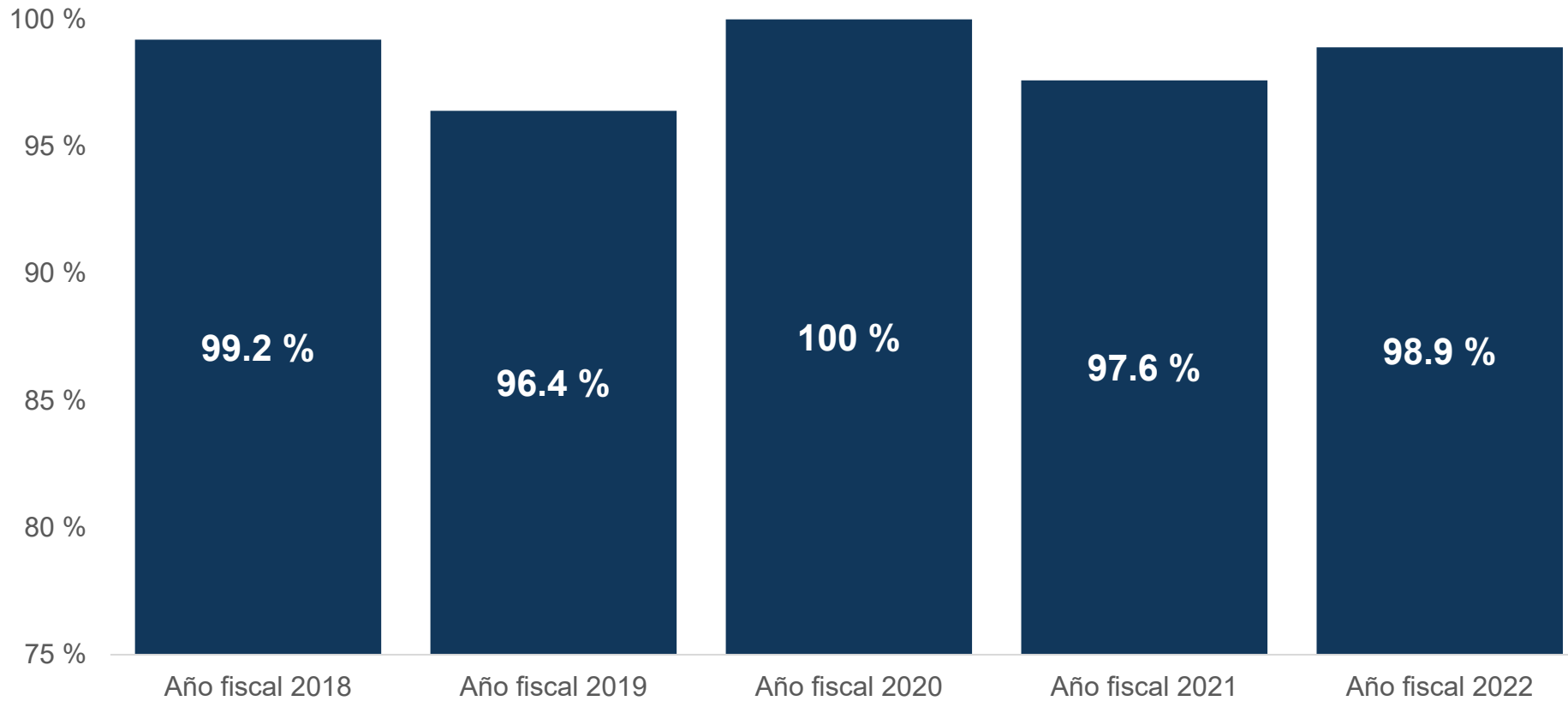
# Desglose grupal

## Indicador 7: IFSP inicial a los 45 días



Grupo	Año fiscal 2021	Año fiscal 2022	Hallazgo detectado	Hallazgo corregido
A	99 %	96.6 %	No	Sí
B	99.1 %	92.3 %	No	Sí
C	97.5 %	88.1 %	No	Sí
D	97.2 %	94.4 %	No	Sí
F	100 %	82.9 %	No	Sí
G	23.1 %	15 %	Sí	No
H	86.7 %	95.8 %	No	Sí
I	100 %	80.5 %	No	Sí
J	100 %	98.2 %	No	Sí

# Indicador 8A: Transición oportuna: IFSP desarrollado con pasos de transición de 9 meses a 90 días antes de los 3 años del niño



**Objetivo:**  
**100 %**

**Desempeño:**  
**98.9 %**

**POR DEBAJO  
DEL OBJETIVO**

# Desglose grupal

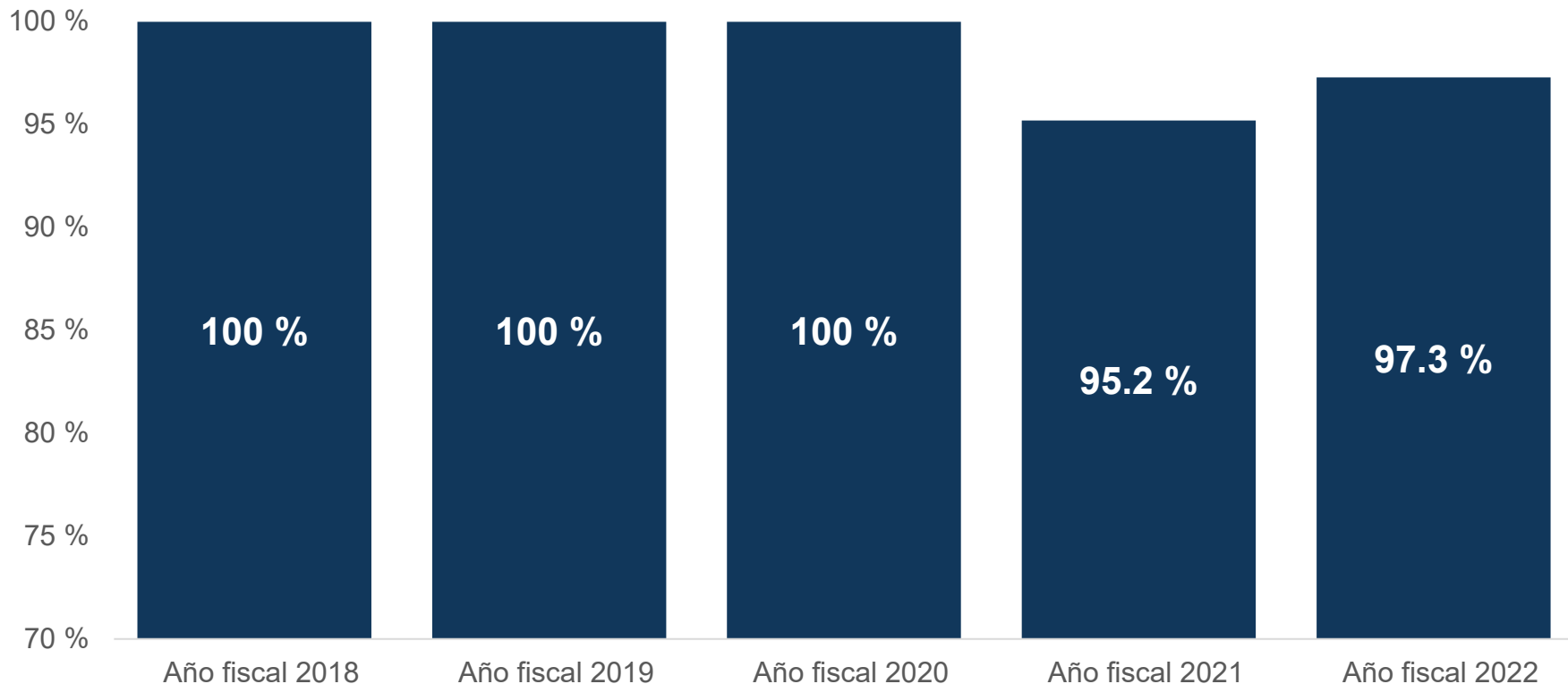
## Indicador 8A: Transición oportuna

### Pasos de transición



Grupo	Año fiscal 2021	Año fiscal 2022	Hallazgo detectado	Hallazgo corregido
A	90.2 %	100 %	N/C	N/C
B	100 %	100 %	N/C	N/C
C	100 %	93 %	No	Sí
D	100 %	98 %	No	Sí
F	91.3 %	100 %	N/C	N/C
G	100 %	100 %	N/C	N/C
H	100 %	100 %	N/C	N/C
I	100 %	98.2 %	No	Sí
J	100 %	100 %	N/C	N/C

# Indicador 8B: Transición oportuna: Notificación a agencias educativas sobre potencial elegibilidad del niño al menos 90 días antes de los 3 años del niño



**Objetivo:**  
100 %

**Desempeño:**  
97.3 %

**POR DEBAJO  
DEL OBJETIVO**

# Datos agrupados

## Indicador 8B: Transición oportuna

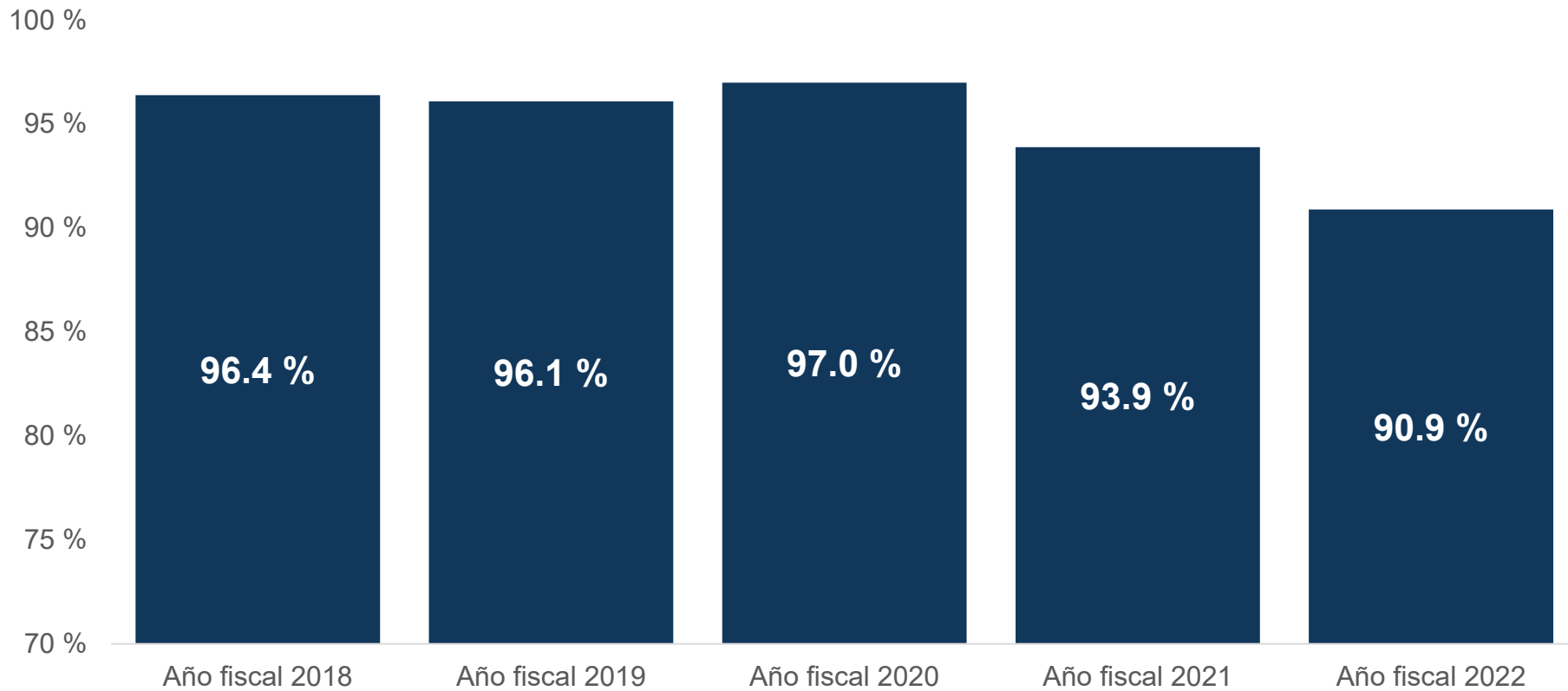
### Notificación a LEA



Grupo	Año fiscal 2021	Año fiscal 2022	Hallazgo detectado	Hallazgo corregido
A	93.5 %	98.5 %	No	Sí
B	100 %	96.4 %	No	Sí
C	100 %	100 %	N/C	N/C
D	95.2 %	96 %	No	Sí
F	91 %	100 %	N/C	N/C
G	95 %	97.4 %	No	Sí
H	100 %	100 %	N/C	N/C
I	93.9 %	89.5 %	No	Sí
J	100 %	100 %	N/C	N/C



# Indicador 8C: Transiciones oportunas: Realizó la conferencia de transición de 9 meses a 90 días antes de los 3 años del niño



**Objetivo:**  
**100 %**

**Desempeño:**  
**90.9 %**

**POR DEBAJO  
DEL OBJETIVO**

# Desglose grupal

## Indicador 8C: Transición oportuna

### Conferencia de transición oportuna



Grupo	Año fiscal 2021	Año fiscal 2022	Hallazgo detectado	Hallazgo corregido
A	96.8 %	80 %	No	Sí
B	95.5 %	94.6 %	No	Sí
C	87 %	100 %	N/C	N/C
D	95.2 %	88 %	No	Sí
F	91 %	100 %	N/C	N/C
G	94.1 %	89 %	No	Sí
H	100 %	89.5 %	No	Sí
I	93.9 %	94.7 %	No	Sí
J	100 %	91.1 %	No	Sí

# Indicador 9: Solicitudes de audiencia resueltas



No se presentaron solicitudes formales de audiencia durante el año fiscal 2021.

# Indicador 10: Acuerdos de mediación



No se presentaron solicitudes formales de mediación durante el año fiscal 2021.

# Indicador 11: Plan de mejora sistémica del estado



Envíe un correo electrónico a First Steps Web si quiere participar en las reuniones de interesados trimestrales.

[FirstStepsWeb@fssa.in.gov](mailto:FirstStepsWeb@fssa.in.gov)

- Hablar sobre datos de SiMR
- Hablar sobre datos de SiMR en tanto estén relacionados con subgrupos
- Hablar sobre el impacto de los planes de mejora de la infraestructura según se evidencia en los datos
- Identificar limitaciones de los datos

# iGracias!



**Division of Disability and  
Rehabilitative Services**

## **Maggie McCall**

Directora de Control de Calidad de First Steps  
Oficina de Servicios de Desarrollo Infantil,  
División de Servicios de Discapacidad y  
Rehabilitación, Administración de Servicios Familiares  
y Sociales de Indiana  
Maggie.McCall@fssa.in.gov

## **Janet Ballard**

Investigadora asociada  
Centro de Primera Infancia, Instituto de Discapacidad  
y Comunidad de Indiana en Indiana University